

**GEN İLAÇ VE SAĞLIK ÜRÜNLERİ
SANAYİ VE TİCARET A.Ş.**

**HALKA ARZ FİYAT TESPİT RAPORUNA İLİŞKİN
DEĞERLENDİRME RAPORU - II**

OYAK Yatırım Menkul Değerler A.Ş.

Ayazağa Mahallesi Kemerburgaz Caddesi
Vadi İstanbul Park 7B Blok No:7C Kat:18 Sarıyer İSTANBUL
Tel: 0212 319 12 00

27.07.2022

İÇİNDEKİLER

1.DEĞERLENDİRME RAPORUNUN AMACI	3
2.HALKA ARZA İLİŞKİN ÖZET BİLGİ	3
3.19.02.2021 TARİHİNDE KAP'TA YAYIMLANAN FİYAT TESPİT RAPORU	5
4.HALKA ARZ SONUÇLARI.....	7
5.HALKA ARZ SONRASI FİNANSAL VE OPERASYONEL PERFORMANS	7
6.HALKA ARZ SONRASINDA YAŞANAN FİYAT HAREKETLERİ.....	11
7.HALKA ARZ VE SONRASINDA FİYATA ETKİ EDEN FAKTÖRLER	11

1. Değerlendirme Raporunun Amacı

Sermaye Piyasası Kurulu'nun 22.06.2013 tarih ve 28685 sayılı Resmi Gazete'de yayınlanan Pay Tebliği Seri: VII, No: 128.1 ("Tebliğ") 29. Madde 4. fıkrası uyarınca,

"Payların ilk halka arzında fiyat tespit raporunu hazırlayan halka arzda satışa aracılık eden kuruluşun, payların borsada işlem görmeye başlamasından sonraki bir yıl içinde en az iki değerlendirme raporu hazırlaması zorunludur. İki değerlendirme raporunun düzenlenmesi durumunda; ilk raporun payların borsada işlem görmeye başlamasından altı ay sonra yapılması ve ikinci rapor ile ilk rapor arasındaki sürenin asgari olarak dört ay olması ve bu raporlarda halka arz fiyatı ile borsa fiyatı arasındaki farklılıkların nedeni hakkında değerlendirmelerde bulunulması zorunludur. İki'den fazla beşten az değerlendirme raporu düzenlenmesi durumunda ise, bu raporlar arasında asgari olarak üç ay bulunması zorunludur. Bu fıkra çerçevesinde hazırlanan raporların KAP'ta ortaklığa ilişkin bölümde ve halka arzda satışa aracılık eden yetkili kuruluşun internet sitesinde yayımlanması zorunludur."

Gen İlaç ve Sağlık Ürünleri Sanayi ve Ticaret A.Ş. ("Gen İlaç" veya "Şirket") paylarının ilk halka arzında Tebliğ'in 29. Madde 1. fıkrası uyarınca konsorsiyum lideri OYAK Yatırım Menkul Değerler A.Ş. ("OYAK Yatırım") tarafından hazırlanan Fiyat Tespit Raporu 12.07.2021 tarihinde KAP'ta yayımlanmış (Raporun tümüne erişmek için <https://www.kap.org.tr/tr/Bildirim/950488>) ve Şirket payları 05.08.2021 tarihinde işlem görmeye başlamıştır.

İşbu Değerlendirme Raporu, Fiyat Tespit Raporu'nu müteakip Tebliğ'in 29. Madde ve 4. fıkrası kapsamında hazırlanmış olup, Gen İlaç'ın nihai halka arz fiyatı ile rapor tarihi olan 27.07.2022 tarihine kadar (26.07.2022 kapanış) oluşan borsa fiyatı arasındaki farklılıkların olası nedenleri hakkında değerlendirmeleri içermektedir.

İşbu rapor, değere ilişkin herhangi bir görüş içermemekte olup, raporda yer alan değerlendirmeler herhangi bir tavsiye niteliği taşımamaktadır.

2. Halka Arza İlişkin Özet Bilgi

Şirket'in çıkarılmış sermayesinin 250.000.000 TL'den 300.000.000 TL'ye artırılması nedeniyle ihraç edilen 50.000.000 TL nominal değerli 50.000.000 adet B Grubu pay ile mevcut pay sahiplerinden Abidin GÜLMÜŞ'ün sahip olduğu 11.250.000 TL nominal değerli 11.250.000 adet B Grubu pay ve Absel Emlak ve Turizm Sanayi ve Ticaret Limited Şirketi'nin sahip olduğu 1.250.000 TL nominal değerli 1.250.000 adet B Grubu pay ve fazla talep gelmesi halinde mevcut pay sahiplerinden Abidin GÜLMÜŞ'ün sahip olduğu 6.250.000 TL nominal değerli 6.250.000 adet B Grubu payın 10,75 TL sabit fiyattan halka arzına ilişkin İzahnamesi ve Tasarruf Sahiplerine Satış Duyurusu Sermaye Piyasası Kurulu'nun 08.07.2021 tarih ve 2021/35 sayılı toplantısında onaylanmıştır.

Şirket'in paylarının halka arzı kapsamında 1 TL nominal değerli payın 10,75 TL sabit fiyattan Borsa dışında talep toplama işlemleri 28-30 Temmuz 2021 tarihleri arasında gerçekleştirilmiştir.

Gen İlaç sermaye artırımından 537.500.000 TL brüt halka arz geliri elde etmiştir. Halka arz aşamasında 13.267.027 TL halka arz maliyeti oluşmuş olup net halka arz geliri 524.232.973 TL seviyesinde gerçekleşmiştir.

(TL)	
1 Adet Nominal Payın Halka Arz Fiyatı	10,75
Sermaye Artırımı	50.000.000
Brüt Halka Arz Geliri	537.500.000
Halka Arz Maliyetleri	13.267.027
Net Halka Arz Geliri	524.232.973

Kaynak: Şirket

Şirket'in 12.11.2021 tarihinde KAP'ta ilan edilen Fon Kullanım Yerlerine İlişkin Rapor'da halka arzdan beklenen net gelirin;

- %15 - %20'lik kısmının Şirket'in Sanayi ve Teknoloji Bakanlığı'ndan 1006018 ID numarası ile almış olduğu Yatırım Teşvik Belgesi kapsamında yapılmakta olan fabrika ek üretim alanlarının yatırım finansmanında kullanılması planlanmaktadır.
- %60 - %70'lik kısmını sağlık sektöründe mevcut ürün portföyüne katkı sağlayacak ve yurtiçi ve yurtdışı büyümesini destekleyecek ilaç ve aşı üretimi alanlarında şirket satın alımları ve/veya yeni fabrika yatırımlarında kullanmayı amaçlamaktadır.
- %10 - %15'lik kısmını, Şirket'in faaliyetleri sırasında karşılaşılabileceği fırsatları değerlendirmek ve kur artışlarının etkisini minimize etmek için işletme sermayesi olarak tutulması planlanmaktadır.
- %10 - %15'lik kısmının Şirket pazar ve ürün araştırma faaliyetlerinde kullanılması planlanmaktadır.

Fon Kullanım Amacı	Oranı (%)	Kullanılan (TL)	Kalan (TL)
Hali hazırda devam eden yatırımların finansmanı ve hammadde temini	%15 - %20	25.000.000	
Şirket satın almaları ve/veya yurtiçi yeni yatırımlar	%60 - %70	100.956.000	
İşletme sermayesi kullanımı	%10 - %15	-	
Yeni ürün geliştirme ve Pazar araştırmaları	10% - %15	-	
Toplam		125.956.000	398.276.973

Kaynak: Şirket

Gen İlaç, bedelli sermaye artırımı yoluyla halka arz edilen 50.000.000 TL nominal değerli 50.000.000 adet paydan 524.232.973 TL net gelir elde etmiştir. Bu kapsamda;

Halka arzdan elde edilen 524.232.973 TL'lik gelir, İzahname'de belirlenen alanlarda kullanılmaya başlanmıştır. 25.000.000,00 TL'lik tutar hali hazırda devam eden yatırımların finansmanının sağlanması amacıyla çeşitli alanlarda kullanılmıştır. 100.956.000 TL'lik tutarın harcama alanlarına ilişkin detaylı bilgiler aşağıdaki gibidir.

- RS Araştırma Eğitim Danışmanlık İlaç Sanayi Ticaret A.Ş.'ye %11,70 oranında ortak olunmuştur.
- Stimusil Inc.'ye %10,75 oranında ortak olunmuştur.
- İstanbul Portföy Yönetimi A.Ş One Life Ventures Girişim Sermayesi Yatırım Fonu'na iştirak edilmiştir.

31.12.2021 tarihi itibarıyla halka arzdan elde gelirin 125.956.000,00 TL'lik kısmı kullanılmış olup, bakiye tutar çeşitli finansal enstrümanlarla en iyi şekilde değerlendirilmektedir. Diğer kullanım alanlarında ise 31.12.2021 tarihi itibarıyla, İşletme Sermayesi ve Yeni Ürün Geliştirme ve Pazar Araştırmaları alanında halka arzdan elde edilen gelir kullanılmamış, bu alanlardaki harcamalar diğer kaynaklarla finanse edilmiştir.

3. 03.08.2021 Tarihinde KAP'TA Yayınlanan Fiyat Tespit Raporu

12.07.2021 tarihinde KAP'ta yayımlanan Fiyat Tespit Raporu'nda Şirket'in 31.12.2018, 31.12.2019, 31.12.2020 ve 31.03.2021 tarihli Türkiye Muhasebe Standartları'na göre hazırlanmış konsolide finansal tabloları baz alınmıştır.

Gen İlaç'ın değerinin tespiti amacıyla Çarpan Analizi ve İndirgenmiş Nakit Akımları analizi ("İNA") yöntemleri kullanılmıştır. İndirgenmiş nakit akımı analizine %50, çarpan analizine %50 ağırlık verilerek Şirket değeri hesaplanmıştır.

Buna göre Gen İlaç'ın piyasa değerinin hesaplanmasında kullanılan Çarpan Analizi ve İndirgenmiş Nakit Akımları Analizi yöntemlerinin detayları aşağıda yer almaktadır.

3.1. Çarpan Analizi

Çarpan Analizi Yöntemi kapsamında Şirket'in ana faaliyet alanına mümkün olduğu kadar yakın şirketler seçilmeye çalışılmıştır. Bu kapsamda, yurt içinde, BİST içerisinde Şirket'e birebir benzer iş yapan şirket bulunmamasıyla birlikte, özellikle sağlık ve ilaç sektöründe faaliyet gösteren şirketler incelenmiş ve Gen İlaç'a en yakın olarak değerlendirilen Deva Holding A.Ş. ("Deva")'nın FD/FAVÖK çarpanı kullanılmıştır. Yurt dışı tarafta da aynı şekilde Şirket ile aynı alanda faaliyet gösteren şirketler incelenerek Çarpan analizine dahil edilecek şirket kümesi belirlenmiştir. Halka arz fiyat hesaplamasında, 2020 yıl sonu verileri ile 2021 yılı tahmini verileri kullanılmış ve Şirket'in nakit yaratma kapasitesini kabaca en iyi temsil ettiği düşünülen FD/FAVÖK oranı ile hesaplanan değerlerin değerlendirilmesinde kullanılması uygun görülmüştür. FD/FAVÖK çarpanından yapılan hesaplamada 31.03.2021 sonu düzeltilmiş net borç tutarı kullanılmıştır.

Firma Değeri / FAVÖK (FD/FAVÖK) oranının kullanıldığı Çarpan analizinde 20 Mayıs 2021 tarihli kapanış verileri kullanılmıştır.

Gen İlaç'ın değerlemeye baz teşkil eden finansal verileri ve bunların hesaplanması için gerekli olan özet finansallar aşağıdaki tabloda yer almaktadır.

Finansal Veriler (TL)	2019	2020
FAVÖK	218.009.094	242.291.450
Ana Ortaklığa Ait Net Kar	141.937.747	208.235.298
Net Borç	78.586.279	108.739.545

Kaynak: Fiyat Tespit Raporu

(Net Borç = Kısa Vadeli Finansal Yükümlülükler + Uzun Vadeli Finansal Yükümlülükler - Hazır Değerler [Nakit ve Nakit Benzerleri + Finansal Yatırımlar])

2020 yılı FD/FAVÖK çarpanı kullanarak ulaşılan piyasa değeri 2.401 milyon TL, hisse başına fiyat ise 9,60 TL olarak hesaplanmaktadır. 2021 yılı tahmini FD/FAVÖK verisine göre hesaplanan piyasa değeri 3.414 milyon TL olup, pay başına değer 13,66 TL olmaktadır. Buna göre, 2020 ve 2021 yılının tahmini verilerinin ortalamasına göre hesaplanan piyasa değeri 2.907 milyon TL olup pay başına değer 11,63 TL'ye tekabül etmektedir.

2020 FAVÖK	2021T FAVÖK	ORTALAMA FAVÖK
242.291.450	416.755.911	329.523.681
Net Borç		Net Borç
108.739.545		108.739.545
Piyasa Değeri	Piyasa Değeri	Ortalama Piyasa Değeri

2.401.232.482	3.414.603.918	2.907.918.200
Pay Başına Değer (TL)	Pay Başına Değer (TL)	Ortalama Pay Başına Değer (TL)
9,60	13,66	11,63

Kaynak: Fiyat Tespit Raporu

3.2. İndirgenmiş Nakit Akımları Analizi

İndirgenmiş nakit akımları analizinde Gen İlaç'ın OYAK Yatırım ile paylaştığı projeksiyonlar kullanılarak Şirket değeri hesaplanmıştır. Projeksiyon dönemi 2021-2025 yılları arasını kapsamakta olup, Şirket'in indirgenmiş nakit akımları analizine göre değerlemesinde ileriye dönük serbest nakit akımları hesaplanmış ve söz konusu serbest nakit akımları ağırlıklı ortalama sermaye maliyeti üzerinden iskonto edilerek bugünkü değerine indirgenmiştir.

Fiyat Tespit Raporu'nda Gen İlaç için tahmini serbest nakit akışı projeksiyonları, %5 uç büyüme değeri ve %18,7 AOSM ile indirgenen verilerden çıkan sonuca Şirket'in 31 Aralık 2020 tarihindeki 108,7 milyon TL'lik net borç tutarı eklendiğinde çıkan piyasa değeri 3.986 milyon TL'dir. Şirket'in 250 milyon TL olan ödenmiş sermayesine göre hesaplanan pay başına değer 15,94 TL'dir.

Bu doğrultuda, indirgenmiş nakit akımına %50, çarpan analizine %50 pay verilerek ulaşılan piyasa değeri 3.447 milyon TL ve pay başına değer ise 13,79 TL olmuştur. Bulunan pay başına piyasa değerine %22 halka arz iskontosu uygulandığında halka arz için 10,75 TL pay başına fiyata ulaşılmaktadır. Böylelikle halka arz için fiyat 10,75 TL olarak belirlenmiştir.

Gen İlaç Değerleme Sonucu (TL)	Piyasa Değeri	Ağırlık	Sonuç
İNA	3.986.244.587	50%	1.993.122.294
Çarpan Analizi	2.907.918.200	50%	1.453.959.100
	Toplam	100%	3.447.081.394
	Pay başına değer		13,79

Halka Arz Öncesi Değer İskonto Hesabı (TL)	
Nominal Sermaye	250.000.000
Halka Arz Fiyatı	10,75
Halka Arz Öncesi Piyasa Değeri	3.447.081.394
Piyasa Değeri	2.687.500.000
İskonto Oranı	22%

Kaynak: Fiyat Tespit Raporu

4. Halka Arz Sonuçları

Gen İlaç'ın talep toplama işlemleri 10,75 TL sabit fiyat ile 28-30 Temmuz 2021 tarihleri arasında tamamlanmıştır. Şirket, GENİL hisse koduyla 5 Ağustos 2021'de Yıldız Pazar'da işlem görmeye başlamıştır.

Halka arz sonuçları 01.08.2021 tarihinde Kamuyu Aydınlatma Platformu'nda açıklanmıştır. Buna göre Halka arz edilen 62.500.000 TL nominal değerli payların satışı ile beraber ek satışı sunulan Abidin Gülmüş'e ait 6.250.000 TL nominal değerli payların da satışı gerçekleştirilmiş, halka arz edilen toplam pay adedi 68.750.000 olmuştur.

Halka arzda toplam 68.750.000 adet payın, %35,46 oranında 24.375.000 adedi Yurt İçi Bireysel Yatırımcılar'a, %0,91 oranında 625.000 adedi Şirket Çalışanları'na, %38,28 oranında 26.320.000 adedi

Yurt İçi Kurumsal Yatırımcılar'a ve %25,35'ine denk gelen 17.430.000 adedi de Yurt Dışı Kurumsal Yatırımcılar'a tahsis edilmiştir.

Halka arz fiyatı üzerinden yatırımcı grubu bazında talep ve dağıtım bilgisi, aşağıdaki tabloda yer almaktadır.

Yatırımcı Grubu	Planlanan Tahsisat		Talep			Dağıtım		
	Lot	Oran	Kişi	Lot	Oran	Kişi	Lot	Oran
Yurt İçi Bireysel	21.250.000	34,0%	51.073	167.378.030	39,99%	48.606	24.375.000	35,46%
Şirket Çalışanları	625.000	1,0%	265	1.075.893	0,26%	265	625.000	0,91%
Yurt İçi Kurumsal	21.875.000	35,0%	212	212.501.232	50,77%	194	26.320.000	38,28%
Yurt Dışı Kurumsal	18.750.000	30,0%	14	37.573.790	8,98%	14	17.430.000	25,35%
Toplam	62.500.000	100,0%	51.564	418.528.945	100,00%	49.079	68.750.000	100,00%

Kaynak: OYAK Yatırım

5. Halka Arz Sonrası Finansal ve Operasyonel Performans

Şirket paylarının 5 Ağustos 2021 tarihinde Borsa İstanbul'da işlem görmeye başlamasının ardından finansal verileri KAP'ta açıklanmaya başlanmıştır. Şirket'in Türkiye Finansal Raporlama Standartları (TFRS) doğrultusunda hazırlanan finansal tablolara ilişkin özet bilgiler aşağıda yer almaktadır.

Gen İlaç Özet Finansallar				
Gelir Tablosu (TL)	31.03.2022	31.03.2021	31.12.2021	31.12.2020
Net Satışlar	1.231.772.128	806.241.648	2.501.352.835	2.149.967.988
Satışların Maliyeti	-976.731.870	-680.699.346	-2.044.993.563	-1.816.646.536
Brüt Kar	255.040.258	125.542.302	456.359.272	333.321.452
<i>Brüt Kar Marjı</i>	<i>20,7%</i>	<i>15,6%</i>	<i>18,2%</i>	<i>15,5%</i>
Faaliyet Giderleri	-78.860.585	-36.322.868	-186.659.420	-110.778.746
Faaliyet Karı	176.179.673	89.219.434	269.699.852	222.542.706
Esas Faaliyet Karı	134.551.108	89.831.305	202.081.320	219.152.622
<i>Faaliyet Kar Marjı</i>	<i>14,3%</i>	<i>11,1%</i>	<i>10,8%</i>	<i>10,4%</i>
Net Finansman Giderleri	32.974.549	-5.836.922	95.976.442	-18.801.647
Vergi Öncesi Kar	168.742.030	84.250.281	301.438.188	216.833.060
Vergi	-1.036.280	-2.496.419	8.928.485	-9.735.421
Net Kar	167.705.750	81.753.862	310.366.673	207.034.652
FAVÖK	191.140.744	99.633.665	313.537.377	242.291.450
<i>FAVÖK Marjı</i>	<i>15,5%</i>	<i>12,4%</i>	<i>12,5%</i>	<i>11,3%</i>
Yatırım Harcaması	50.509.259	23.120.493	171.966.653	102.593.948
Amortisman	14.961.071	10.414.231	43.837.525	19.748.744

Kaynak: Bağımsız Denetim Raporu

Bilanço (TL)	31.03.2022	31.12.2021	31.12.2020
Nakit ve Nakit Benzerleri	447.896.680	519.439.682	58.650.155
Ticari Alacaklar	353.379.336	194.154.090	128.612.134
Stoklar	347.769.700	593.572.161	322.122.191
Diğer	195.211.514	156.385.614	152.627.848
Toplam Dönen Varlıklar	1.344.257.230	1.463.551.547	662.012.328
Maddi Duran Varlıklar	471.792.336	432.998.692	353.601.661
Diğer	220.042.824	222.870.613	62.628.004
Toplam Duran varlıklar	691.835.160	655.869.305	416.229.665
Toplam Varlıklar	2.036.092.390	2.119.420.852	1.078.241.993
KV Finansal Borçlar	139.030.841	122.535.927	110.775.361
KV Ticari Borçlar	348.754.689	610.686.774	305.327.803
Diğer	64.914.772	61.762.134	32.280.011
KV Yükümlülükler	552.700.302	794.984.835	448.383.175
UV Finansal Borçlar	30.533.106	28.571.853	42.167.719
Diğer	15.173.380	11.642.697	30.330.011
UV Yükümlülükler	45.706.486	40.214.550	72.497.730
Toplam Yükümlülükler	598.406.788	835.199.385	520.880.905
Özkaynaklar	1.437.685.602	1.284.221.467	557.361.088
Toplam Kaynaklar	2.036.092.390	2.119.420.852	1.078.241.993
Net Borç	-278.332.733	-368.331.902	94.292.925
Net Borç/FAVÖK	-1,5	-1,2	0,4

Kaynak: Bağımsız Denetim Raporu

Gen İlaç'ın OYAK Yatırım tarafından yazılan Fiyat Tespit Raporu'nda yer alan 2022 yılına ilişkin projeksiyonlar ve 2022 yılı Mart sonu itibarıyla gerçekleştirmeler takip eden tabloda özetlenmiştir.

(TL)	31.12.2022	31.03.2022	31.03.2022
	Projeksiyonlar	Gerçekleşenler	Gerçekleşme Oranı
Net Satışlar	3.951.260.780	1.231.772.128	%31,17
Brüt Kar	737.726.012	255.040.258	%34,57
Esas Faaliyet Karı	523.383.638	134.551.108	%25,71
Amortisman	49.917.182	14.961.071	%29,97
FAVÖK	573.300.820	191.140.746	%33,34
İşletme Sermayesi	282.179.208	352.581.993	%124,95
Yatırım Harcamaları	109.300.000	50.509.259	%46,21
(-) Vergi	20.935.346	1.036.280	%4,95

Kaynak: Fiyat Tespit Raporu ve Bağımsız Denetim Raporu

İndirgenmiş Nakit Akımı (İNA) yöntemine göre Fiyat tespit raporunda 2022 yılının net satışları 3.951 milyon TL olarak tahmin edilmiştir. Şirket'in net satışları 31 Mart 2022 tarihinde sona eren mali dönemde 1.232 milyon TL seviyesinde gerçekleşmiştir. Gerçekleşme oranı %31,17 seviyesindedir.

Şirket'in brüt karı 2022 yıl sonu itibarıyla 738 milyon TL olarak tahmin edilmiş ve %34,57 gerçekleşme oranı ile 255 milyon TL seviyesinde gerçekleşmiştir. Buna göre esas faaliyet karı 135 milyon TL seviyesinde olup %25,71'lik bir gerçekleşme oranına tekabül etmektedir.

Şirket'in işletme sermayesi 31 Mart 2022 tarihi itibarıyla 353 milyon TL seviyesinde gerçekleşmiş olup yıllık beklentilerin üzerindedir. Gerçekleşme oranı %124,95 seviyesindedir.

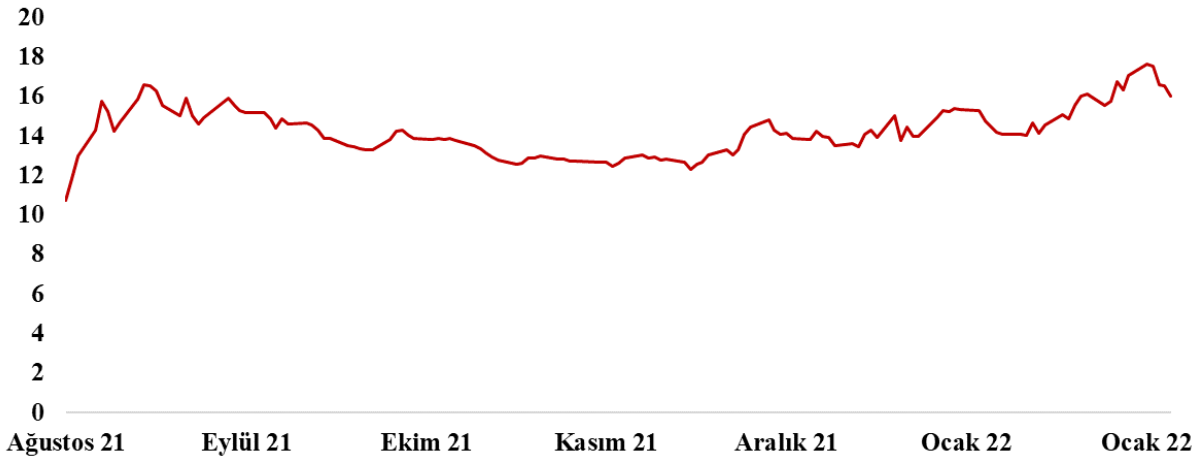
Gen İlaç'ın Fiyat Tespit Raporu'nda yer alan indirgenmiş nakit akımlarına analizinde Şirket'in 31 Aralık 2022 tarihinde sona eren dönem için FAVÖK tutarı 573 milyon TL, olarak tahmin edilmiştir. 2022 yılı

Mart ayı sonunda FAVÖK tutarı 191 milyon TL seviyesindedir. Buna göre FAVÖK'ün gerçekleşme oranı %33,34 seviyesindedir.

6. Halka Arz Sonrasında Yaşanan Fiyat Hareketleri

Gen İlaç payları, 5 Ağustos 2021 tarihinde 10,75 TL fiyatla Borsa İstanbul'da işlem görmeye başlamıştır. Şirket 31.03.2022 tarihli Genel Kurulu'nda 2021 yılı net dağıtılabılır dönem karının %36,87'sine tekabül edecek şekilde 110.000.000,00 TL tutarında Ortaklara Birinci Kâr Payı dağıtılmasını onaylamıştır. Buna göre düzeltilmiş fiyatlarla Gen İlaç'ın hisse performansı aşağıda grafikte yer almaktadır. Şirket paylarının 26.07.2022 tarihindeki borsa kapanış fiyatı 21,12 TL'dir.

Grafik 1: Gen İlaç'ın Pay Fiyatı (TL)



Kaynak: Finnet

7. Halka Arz Sonrasında Fiyata Etki Eden Faktörler

Gen İlaç paylarının Borsa İstanbul'da işlem görmeye başladığı tarihten itibaren fiyat gelişimi aşağıda sunulmaktadır.

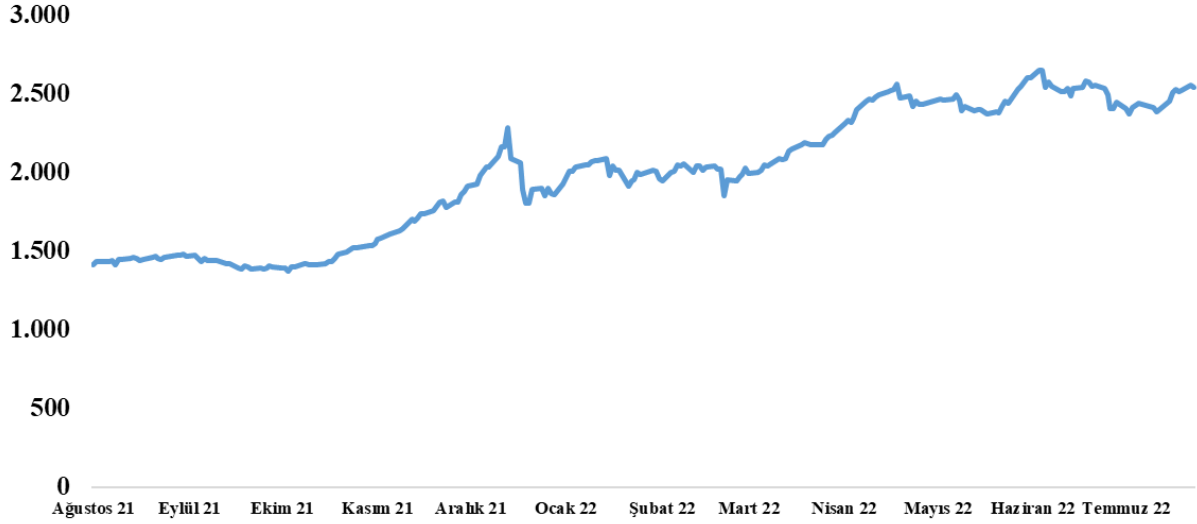
Grafik 2: Gen İlaç'ın Pay Fiyatı ve İşlem Hacmi



Kaynak: Finnet

Gen İlaç paylarının Borsa İstanbul'da işlem görmeye başladığı tarihten itibaren BIST 100 endeksinin gelişimi aşağıda sunulmaktadır.

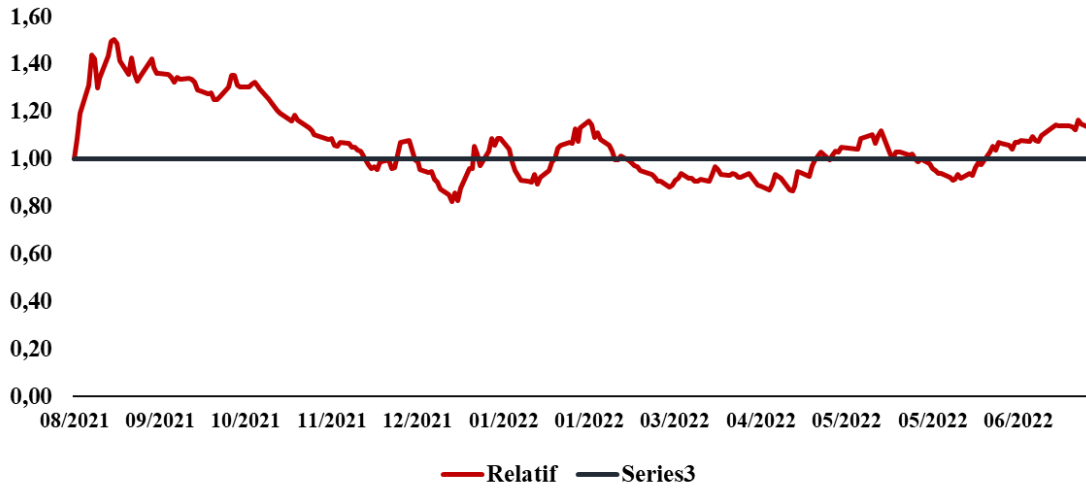
Grafik 3: BİST100 Endeksi



Kaynak: Finnet

Gen İlaç pay fiyatının BIST 100 endeksine göre performansı aşağıdaki grafikte karşılaştırmalı olarak sunulmaktadır.

Grafik 4: Gen İlaç'ın BİST100 Endeksine Göre Performansı



Kaynak: Finnet

05.08.2021 tarihinde 1 TL nominal değerli pay başına düzeltilmiş 10,50 TL halka arz fiyatı ile Borsa İstanbul'da işlem görmeye başlayan Gen İlaç, 26.07.2022 tarihi itibarıyla 21,12 TL fiyat seviyesinde kapanmıştır. Payların işlem görmeye başladığı 05.08.2021 tarihinden bir gün önce 04.08.2021 tarihinde 1.413,8 seviyesinde kapanan BIST 100 endeksi ise 26.07.2022 tarihi itibarıyla 2.537,12 seviyesinden kapanmıştır.